

Αγαπητά μου παιδιά σας χαιρετώ! Δυστυχώς προς το παρόν δεν μπορούμε να παίζουμε μουσική όλοι μαζί. Μπορεί όμως το καθένα από εσάς να ασχοληθεί με τη μουσική στο σπίτι του! Παρακάτω θα βρείτε κάποιες οδηγίες τις οποίες θα πρέπει να ακολουθήσετε για να θυμηθείτε πράγματα που μάθαμε, να μάθετε κάποια καινούρια πράγματα και φυσικά να διασκεδάσετε μουσικά!

Ο δάσκαλος της Μουσικής

## **Οδηγία 1:**

\*Τραγούδησε το τραγούδι «Κουβέντα μ' ένα λουλούδι».


Θα σε βοηθήσει το ηχητικό αρχείο.

Θα βρεις την παρτιτούρα του τραγουδιού στο βιβλίο σου στη σελίδα 30 στην πλευρά «Ανθολόγιο Τραγουδιών».

# Κουβέντα μ' ένα λουλούδι

Στίχοι: Γιάννης Ρίτσος

Μουσική: Μίκης Θεοδωράκης



Κυκλάμινο\*, κυκλάμινο,  
στον βράχο τη σχισμάδα  
πού βρήκες χρώματα κι ανθείς  
πού μίσχο και σαλεύεις.

Μέσα στον βράχο σύναξα  
το γαίμα στάλα στάλα.  
Μαντίλι ρόδινο έπλεξα  
κι ήλιο μαζεύω τώρα. (δισ)  
Μέσα στον βράχο σύναξα  
το γαίμα στάλα στάλα.

\*Στίχοι πρωτοτύπου: «Κυκλαδινό κυκλάμινο...»

## **Οδηγία 2:**

\*Παίξε στον αυλό σου τη μελωδία του τραγουδιού «Τρεις ποντικοί».

Θα βρεις την παρτιτούρα στο βιβλίο σου στη σελίδα 26 στην πλευρά «Μουσική».

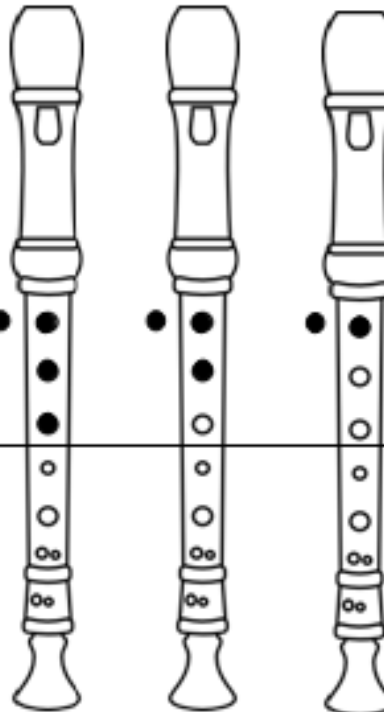
# Ας θυμηθούμε πρώτα τις νότες στον αυλό



ΝΤΟ ΡΕ ΜΙ ΦΑ ΣΟΛ ΛΑ ΣΙ ΝΤΟ΄ ΡΕ΄


Πιάνω τον αυλό με το αριστερό!  
Το δεξί στην κάτω θέση χαλαρό!

Αυτή η κουκίδα σας δείχνει την πίσω  
τρύπα που κλείνει ο αντίχειρας.



# «Τρεις ποντικοί»

Εκπαιδευτικό Υλικό, ΥΠΠΑΝ Κύπρου



[www.rawtodesign.com](http://www.rawtodesign.com)

3

Τρεις πο - ντι - κοί  
Τρεις πο - ντι - κοί

παν' εκ - δρο - μή  
βρί - σκουν τυ - ρί

5

σε μι'α - πο - θή - κη με πο -  
έ - να κα - ρό - το και πο -

7

λύ φα - ῖ!  
λύ ψω - μί

### **Οδηγία 3:**

\* Παρακολούθησε το βίντεο που ακολουθεί ακολουθώντας τον σύνδεσμο του *YouTube*.

*Ο μουσικός που θα παρακολουθήσεις παίζει ένα έγχορδο μουσικό όργανο που ονομάζεται **βιολοντσέλο**. Βρήκε όμως πολλούς διαφορετικούς τρόπους για να παίζει μουσική με αυτό! Δες το βίντεο με προσοχή για να βρεις με ποιους τρόπους σκέφτηκε να παίζει μουσική με το βιολοντσέλο!*

# Πρελούδιο από τη Σουίτα αρ. 1 για σόλο **βιολοντσέλο**

**Διασκευή από τους Piano Guys**



Μα αυτός δεν παίζει  
σόλο, δηλαδή μόνος!  
Πολλαπλασιάστηκε  
μαγικά!



<https://www.youtube.com/watch?v=Ry4BzonlVlw>

The Cello Song - (Bach is back with 7 more cellos)



## Οδηγία 4:

\*Τώρα πάρε ένα αντικείμενο που θα βρεις στο σπίτι σου ή κάποιο άχρηστο υλικό και προσπάθησε να βρεις και συ διάφορους τρόπους να παίξεις μουσική μ' αυτό!

Για παράδειγμα θα μπορούσες να παίξεις μουσική μ' ένα μεταλλικό κουτί μπισκότων, μ' ένα πλαστικό ποτήρι και ό,τι άλλο θέλεις!

**Προσοχή! Μην χρησιμοποιήσεις κάτι που να σπάζει ή να είναι επικίνδυνο!**



# Παίζω μουσική με αντικείμενα και άχρηστα υλικά που βρίσκω στο σπίτι!

